

LES PLUS GRANDES MARQUES QUÉBÉCOISES AU MEILLEUR PRIX

Liquidation

PLOMBERIE *Rive-Sud*



**PLAN FACILE
DE VOTRE
NOUVELLE
SALLE DE BAIN**

*Comment planifier
efficacement
une rénovation ?*

*Trucs et astuces
de nos conseillers*



UNE PASSION DE FAMILLE

Liquidation Plomberie Rive-Sud est le plus grand détaillant de plomberie au Québec. Ce n'est pas surprenant que Véronique et Philippe Marcoux soient devenus entrepreneurs puisqu'ils ont grandi dans une famille où l'entrepreneuriat, l'intégrité et la persévérance sont au cœur des valeurs familiales. Leur père étant un entrepreneur à succès dans le domaine manufacturier ils ont eu envie de suivre son exemple et de partir en affaire à leur tour.

Leur mission est d'offrir une expérience client unique en offrant le plus grand choix de produits de plomberie québécois de grande qualité et en stock. Le tout, dans une ambiance inspirante et décontractée.

L'équipe de Liquidation Plomberie Rive-Sud rassemble des gens passionnés qui ont pour but de trouver les bons produits qui répondent aux besoins de leurs clients.

Vous avez des projets de construction ou de rénovation? Venez nous voir à Saint-Mathieu-de-Beloeil et découvrez le plus grand choix de produits québécois tout en profitant des conseils de notre équipe de professionnels. Vous pourrez mettre la main sur des produits à prix exceptionnels pour réaliser la salle de bain ou la cuisine de vos rêves.

Philippe et Véronique Marcoux
PROPRIÉTAIRES



TABLE DES MATIÈRES

Un choix incomparable	3
6 étapes pour planifier efficacement une rénovation	4 et 5
Comment choisir des produits de qualité sans se ruiner	8
Pour une salle de bain restreinte... créez un trompe l'œil	14
Quand qualité et design riment avec facilité d'installation	17
Page promos	18
Trucs et astuces de notre équipe	19
Concevoir le plan de votre salle de bain	20
Un bain, de multiples options!	22



UN CHOIX INCOMPARABLE

Liquidation Plomberie Rive-Sud c'est plus de 35 000 pi² pour vous présenter un immense choix de produits de grandes marques québécoises.

Avec une impressionnante sélection de produits alliant design, ergonomie et prix, Liquidation Plomberie Rive-Sud est la meilleure destination dans la région du grand Montréal pour débiter ou compléter vos petits et grands projets de construction ou de rénovation.

En plus de découvrir cette large sélection de produits, vous rencontrerez une équipe de conseillers professionnels qui ont pour seul but votre entière satisfaction. Nos conseillers se font toujours un plaisir de partager leurs trucs et astuces pour vous aider dans la réalisation de votre projet.


Pour accéder au plus grand choix et aux meilleurs conseils, c'est chez Liquidation Plomberie Rive-Sud!

VOUS TROUVEREZ SOUS UN MÊME TOIT :

- Plus de 150 modèles de baignoires et douches en démonstration
- Plus d'une cinquantaine de modèles de lavabos
- Plus de 25 modèles de colonnes de douches
- Un vaste choix de robinetteries pour la salle de bain et la cuisine, garantie à vie
- Des vanités fabriquées au Québec
- Des toilettes efficaces et performantes
- Des milliers de produits en stock

Liquidation
PLOMBERIE *Rive-Sud*

10
ANS



6 ÉTAPES POUR PLANIFIER EFFICACEMENT UNE RÉNOVATION

1. Magasiner pour déterminer ce qu'on aime

Vous songez à rénover (ou construire) votre cuisine ou votre salle de bain prochainement? Afin d'être bien certain(e) du style de votre nouvelle pièce, il est important de magasiner et de consulter différentes ressources pour déterminer ce qui vous plaît réellement (style, matériaux, couleurs, design, dimensions, etc.).

Ensuite, n'oubliez pas de bien définir vos besoins et ceux de votre famille. Une salle de bain qui servira à toute la famille (jeunes enfants ou personnes à besoins spécifiques) ne nécessite pas nécessairement les mêmes installations qu'une salle de bain utilisée uniquement par des adultes (profondeur du bain, hauteur des lavabos, types de robinets de douche, etc.).

Enfin, souvenez-vous que, les «tendances déco/maison», tout comme les tendances dans le domaine de la mode, évoluent et changent constamment. Donc, si vous souhaitez entreprendre une construction ou des rénovations et offrir une nouvelle allure à votre pièce préférée, soyez assuré(e) d'avoir bien envisagé et

comparer toutes vos options avant de tout commencer. Ainsi vous n'aurez pas envie de tout recommencer, l'an prochain. Nos conseillers se feront un plaisir de vous informer des dernières nouveautés et des tendances!

2. Faire un plan à l'échelle avec 3 scénarios

Comme tout bon projet, avant d'entreprendre des rénovations, il est important de planifier et de mettre ses idées sur papiers. Ce que nous vous conseillons c'est de réaliser un plan à l'échelle pour déterminer l'état de votre pièce et ainsi visualiser vos options de manière réaliste et concrète.

Par exemple vous devez prendre en compte plusieurs aspects techniques : l'accessibilité à la tuyauterie dans la salle de bain, ou encore l'espace de dégagement minimum pour la circulation, d'où l'importance d'un plan à échelle.



Pourquoi prévoir au moins 3 scénarios? Il est toujours préférable d'avoir des plans de rechange pour vous éviter les déceptions en cas de complications si l'une de vos options est finalement impossible à réaliser d'un point de vue faisabilité ou financier.

Vous ne savez pas par où commencer? Vous n'arrivez pas à voir le potentiel de votre pièce? Vous devriez songer à consulter un(e) designer professionnel qui pourra vous accompagner dans votre projet et ainsi vous éviter beaucoup d'erreurs.

Psst! Lorsque vous planifiez une rénovation, il est préférable de toujours prévoir un budget supplémentaire de 20% pour couvrir les imprévus si nécessaire.

3. Consulter un plombier (pour la faisabilité et les délais)

En effet, il est recommandé de faire appel à un expert afin de valider (ou de rectifier) votre projet de rénovation. Un plombier sera en mesure de vous fournir plus d'informations sur les contraintes et les normes à respecter lorsqu'on réaménage une salle de bain ou une cuisine.

Bien sûr, vous pouvez effectuer certains travaux vous-même, par contre, les raccordements de plomberie et d'électricité devraient toujours être faits par des professionnels certifiés. Vous serez alors couvert par une garantie d'installation et vous éviterez beaucoup de soucis et d'erreurs.

4. Réserver les produits et repartir avec les devis techniques

Une fois votre plan approuvé (l'un des 3 scénarios), il est maintenant temps de passer aux choses sérieuses. Après avoir bien évalué toutes vos options quant au design, à l'ergonomie et au prix des produits, vous pouvez réserver le tout. Vous aurez alors accès au devis technique et aurez ainsi toutes les informations nécessaires pour démarrer votre projet de construction ou de rénovation comme vous le souhaitez.

5. Livraison des produits

Lorsque vous commencez votre projet, il est important de bien planifier la livraison ou le ramassage de vos produits. Malgré que la majorité des produits soient en stock, vous pourriez opter pour un produit en commande spéciale qui occasionnera un délai supplémentaire.

Ainsi, vous serez assuré d'effectuer chaque étape de votre projet dans l'ordre et d'être fins prêts à accueillir vos nouveaux produits de plomberie lorsque ceux-ci vous seront livrés (les entrées d'eau sont aux bons endroits, l'espace est libre et est suffisant pour installer vos produits sans vous blesser ou endommager les autres installations ou commodités, etc.)



6. Protéger et conserver les finitions

Durant les travaux il est très important de bien protéger vos produits. Assurez-vous que les baignoires et bases de douche ont été protégés contre les égratignures et bris, assurez-vous aussi que les pièces de finition de robinets ont été rangées en lieux sûrs à l'abri de la poussière et qu'aucune pièce n'est manquante. Il est même recommandé, dans le cas d'une construction neuve, de ne pas laisser les pièces sur le chantier et de les apporter avec vous à l'abri du vol.

Finalement, une fois que votre projet semble terminé, il est important de ne pas négliger l'étape de la finition et des tests. L'étape de testage est très importante, surtout dans le domaine de la plomberie, par exemple, assurez-vous que vos nouvelles installations sont bien raccordées et étanches et prévenez ainsi les fuites ou dégâts d'eau potentiels.



Lignes épurées

MODÈLE TZSTC 06.1



MODÈLE SL51-CR



MODÈLE NISSIMA



COLLECTION NUEVO



COLLECTION RUNDO



COLLECTION FLUVIA



COLLECTION QUANTUM



COLLECTION SLIK



MODÈLE RCH91D250BK



ROBINET MODÈLE RCH91D2MCC
ÉVIER MODÈLE RMU800D

rubi



ROBINET MODÈLE RKR11XCC
ÉVIER MODÈLE RKN1020BL




ROBINET MODÈLE RCH91D2S
ÉVIER MODÈLE RMU800D



ROBINET MODÈLE RCH91D2MCC
ÉVIER MODÈLE RME800S



ROBINET MODÈLE RFA11BXCC



VANITÉ MODÈLE RTO1900K



MODÈLE MAAX VILLY

COMMENT CHOISIR DES PRODUITS DE QUALITÉ SANS SE RUINER

Une fois que vous avez déterminé le style des produits que vous souhaitez acquérir pour votre nouvelle salle de bains ou votre cuisine il est temps de passer aux choses sérieuses.

Un choix qui prend de la valeur

Rappelons que le retour sur investissement d'une salle de bain ou d'une cuisine peut grimper jusqu'à 75% et même 100%. Puisque ce sont les deux pièces qui font prendre le plus de valeur à votre propriété, il est essentiel d'opter pour des produits de qualité pour éviter d'avoir à changer ceux-ci après quelques années seulement.

Les avantages d'opter pour des produits québécois

Saviez-vous que, dans le domaine de la plomberie, il existe plusieurs manufacturiers québécois. Chez Liquidation Plomberie Rive-Sud, faire affaires avec des entreprises et manufacturiers de chez nous tient à cœur et nous permet d'offrir à nos clients des produits et un service à la hauteur de leurs attentes.



MODÈLE NEPTUNE VAPORA

D'abord, soulignons que les entreprises québécoises proposent des produits très bien construits, ils offrent un design innovateur et renouvellent souvent leurs collections. Également, les entreprises et manufacturiers québécois nous permettent d'avoir accès aux pièces et au service après-vente à très long terme.

Lorsque vous choisissez un produit, il faut savoir que les garanties ne sont pas à négliger. Certes, des items de grande qualité peuvent, à l'achat, sembler plus chers, mais si l'on tient compte des garanties (par exemple une base de douche en acrylique garantie 20 ans), il peut être économique de payer plus cher pour éviter d'avoir à remplacer le produit après seulement quelques années d'utilisation.

Ensuite, soulignons que le fait d'acheter des produits québécois nous permet de stimuler et de contribuer à l'économie locale, en plus de réduire notre empreinte environnementale.



MODÈLE
BARIL REC



MODÈLE
TENZO FLUVIA

Comment comparer les prix

Bref, lorsque vous comparez des produits il est important de vous souvenir que parfois le prix inclut plus que le produit lui-même. Notre équipe, chez Liquidation Plomberie Rive-Sud, s'assure de trouver le ou les produits qui répondent à vos besoins, qui correspondent à votre budget, tout en vous présentant les meilleures options en termes de garanties et de service après-vente.

Psst! Si le temps vous le permet, ne soyez pas trop pressés. Il est parfois raisonnable d'attendre et de rester à l'affût des soldes ou promotions. Bien que nous offrons une grande sélection de produits de qualité à prix de liquidation toute l'année, nous recevons également de nouveaux arrivages chaque semaine. Certaines aubaines ne se présenteront donc qu'une seule fois, ce qui justifie le fait de ne pas sous-estimer l'étape du magasinage avant de passer à la caisse.

MODÈLE MALAGA
MODÈLE TOILETTE ZEN



Look moderne




Produits Neptune



MODÈLE PORTE EXALT BASE CACHE

MODÈLE BELIEVE



MODÈLE DELIGHT





MODÈLE CAPRICE



MODÈLE EIDEL



MODÈLE FLORY DE COLT - 2 FACES



MODÈLE FLORY DE COLT - PODIUM



BARIL

MODÈLE CUI-1075-02L



MODÈLE KUI-6000-10L



MODÈLE CUI-1940-02L-KK



MODÈLE CUI-9181-47L

MODÈLE CUI-9355-02L



MODÈLE CUI-9350-02L



MODÈLE CUI-9380-02L



MODÈLE CUI-9355-02L

MODÈLE CUI-9340-02L



MODÈLE CUI-9345-02L



MODÈLE CUI-9350-02L-CF

Design raffiné



COLLECTION B05



COLLECTION B66



COLLECTION B45



COLLECTION B16

POUR UNE SALLE DE BAIN RESTREINTE... CRÉEZ UN TROMPE L'ŒIL



MODÈLE NEPTUNE WIND

Pour chaque espace, nous avons la solution!

Les dimensions restreintes et le manque d'espace sont les préoccupations principales de la majorité de nos clients qui souhaitent rénover leur salle de bain. En tenant compte de ces contraintes, l'objectif de notre équipe est de toujours trouver la solution la plus adaptée pour chaque client.

Il faut savoir qu'il existe plusieurs produits qui ne nécessitent pas beaucoup d'espace et qui permettent également de créer une salle de bain design et au goût du jour. Une fois vos contraintes énumérées, notre équipe vous proposera divers produits qui correspondent à vos restrictions, tout en répondant à vos attentes, vos besoins et à vos goûts.

Parlons « baignoire »!

Vous croyez qu'il est impossible d'inclure un bain dans votre nouvelle salle de bain. Peut-être que vous vous trompez. Chez Liquidation Plomberie Rive-Sud, nous vous accompagnerons dans vos recherches et vous guiderons vers les produits qui conviennent à votre situation.

Par exemple, vous rêvez d'un bain autoportant, mais cela semble impossible à inclure dans les plans de votre nouvelle salle de bain. Pourquoi ne pas opter pour une baignoire fermée sur deux côtés? Ce produit présente une allure de bain autoportant sans en être un.

La douche qu'il vous faut!

Tout comme les baignoires, il est possible d'opter pour un produit de plus petites dimensions (par exemple : douche de 32 pouces) sans faire de compromis sur le design et l'allure moderne de celui-ci.

MODÈLE MAAX RADIA + B3





COLLECTION EN ALCÔVE



COLLECTION COMBO LINÉAIRE

Il existe également des ensembles conçus spécialement pour les espaces plus restreints incluant une douche et un bain séparés. Par exemple, les ensembles ModulR de la marque MAAX. Plus de 1 000 configurations différentes vous sont offertes selon vos préférences et vos

contraintes et le tout permet de vraiment maximiser l'espace disponible dans la pièce.

Bref, quelle que soit votre situation, notre équipe trouvera le ou les produits idéaux pour vous permettre de réaliser votre projet.



COMBO LINEAR



COMBO ANGULAR



COMBO COMPACT



COMBO SPA



TUB WALLMOUNT



SHOWER 503



SHOWER 507



SHOWER 511



Mariage parfait



MODÈLE OBERTO

MODÈLE HALO



MODÈLE RUBIX



MODÈLE ARIOSIA

INNOVATION QUÉBÉCOISE QUAND QUALITÉ ET DESIGN RIMENT AVEC FACILITÉ D'INSTALLATION



par MAAX

Ce n'est pas de la tuile, ce sont des panneaux muraux pour douche. *Utile* par MAAX est une solution novatrice de panneaux de douche qui apporte une touche d'élégance, sans les désagréments de la vraie tuile. Apporter un vent de renouveau aux salles de bain n'a jamais été aussi facile. Durabilité et élégance maximales pour entretien minimal.

Murs de douche stylisés

Donnez à une salle de bain banale la touche d'un designer avec une incroyable facilité. Faites votre choix parmi une gamme de styles et de motifs inspirants qui conviennent à tout décor, afin de créer votre salle de bain de rêve. *Utile* vous offre une surface de conception ingénieuse, dont l'apparence ressemble tant à la pierre et à la tuile de céramique que vos invités seront surpris d'apprendre votre petit secret... à moins que vous préférerez le garder pour vous.




MODÈLE FACTORY ROUGH



Rapide

Installation
facile
et **rapide**,
tranquillité
d'esprit
assurée!



MODÈLE EROSION



MODÈLE MARBRE CARRARA



MODÈLE WALLPAPER

TRUCS ET ASTUCES DE NOTRE ÉQUIPE



Philippe

CONSEILLER AU VENTES

Vous n'avez aucune expérience en rénovation? Confiez-donc vos travaux à des spécialistes. Plusieurs de nos clients (trop) tentent de faire l'installation eux-mêmes. Résultat: ils font des erreurs qui compliquent leur projet et qui finissent par leur coûter très cher.

Laurent

CONSEILLER AU VENTES

Lors de votre visite chez nous, n'oubliez pas d'apporter vos mesures ou un plan sommaire de votre pièce. Nous serons ainsi en mesure de mieux vous aider avec ces informations en main. Aux pages 21-22 de ce magazine vous trouverez ce dont vous aurez besoin pour faire ce plan.

Valérie

CONSEILLÈRE AU VENTES

Après avoir ciblé une ou plusieurs baignoires qui conviennent à votre projet il est important de les essayer. Eh oui! Comme un matelas. Avec autant de choix c'est la meilleure façon de trouver «LA» baignoire de vos rêves.

Michael

CONSEILLER AU VENTES

Saviez-vous que plusieurs baignoires autoportantes permettent l'installation d'un robinet directement sur le rebord? Avec cette astuce vous économiserez espace et argent.



Catherine

CONSEILLÈRE AU VENTES

Vous n'osez pas installer une douche de verre par peur de devoir l'entretenir? Savez-vous que le verre de douche haut de gamme a généralement un traitement anti-taches? Elles sont beaucoup plus faciles à laver et resteront beaucoup plus belles longtemps.

José

ENTREPÔT ET LIVRAISON

Au même titre qu'un meuble ou un électroménager, vos produits de plomberie doivent être manipulés avec grand soin, et ce, même si ils sont bien emballés. Il est aussi très important d'inspecter tous vos articles dans un délai de 48h suivant le ramassage ou la livraison pour vous assurer que rien n'est abîmé.

Nicolas

CONTRÔLE QUALITÉ

Le meilleur truc que je puisse vous donner est de n'utiliser aucun abrasif sur vos accessoires de salle de bain (pas de poudre, pas de crème). Tant pour l'acrylique, le polymère et les robinets, les nettoyeurs abrasifs abîmeront leur fini. De cette façon, vos accessoires conserveront leurs finis brillants.

L'astuce des patrons

Achetez de la qualité !!! Nous ne le dirons jamais assez. Des produits «*Cheap*» sont mal conçus, peu durables, difficiles à installer, impossible de trouver des pièces et du service à long terme. L'économie n'en vaut pas la peine! Pensez-y, vous le faites pour longtemps.



MODÈLE EURO



MODÈLE MALIBU



MODÈLE MAXIMUS

CONCEVOIR LE PLAN DE VOTRE SALLE DE BAIN

Une fois que vous aurez fait un premier magasinage et que vous aurez déterminé ce que vous aimez, il sera temps de réaliser un plan de votre future salle de bain.

Pour ce faire, vous pourrez, en quelques étapes faciles, réaliser un plan à l'échelle qui vous permettra de valider la faisabilité de votre projet.

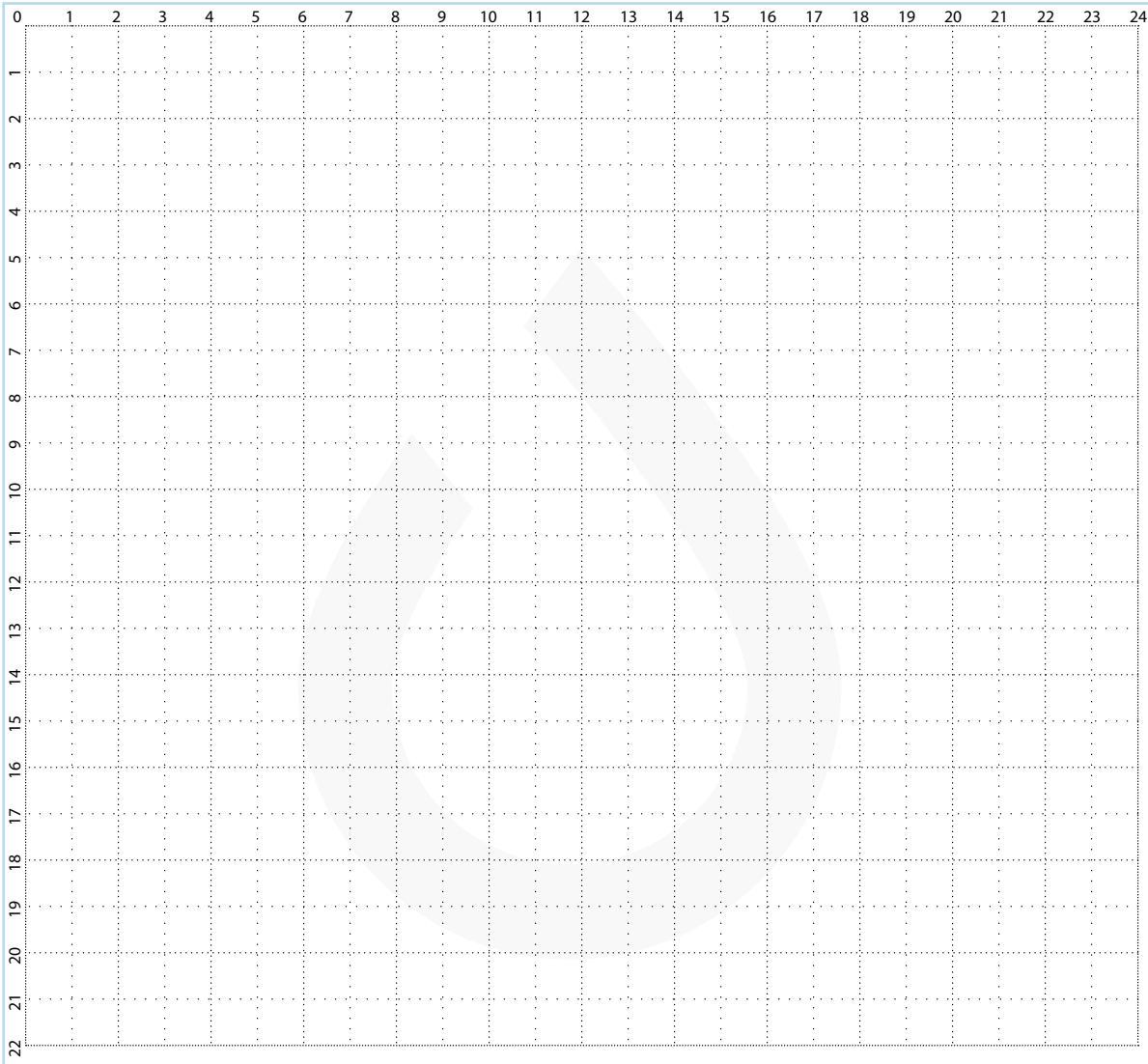
Un plan en 5 étapes :

- 1 Premièrement, mesurez les murs de votre pièce d'un coin à l'autre et tracez-les sur le plan quadrillé. Tracez également les possibilités d'agrandissement ou autres modifications à la grandeur de la pièce;
- 2 Marquez les portes, les fenêtres, les conduits de ventilation et les sorties électriques;
- 3 Indiquez les sorties de plomberie actuelles (drain de la toilette, drains du bain, de la douche et du lavabo);
- 4 N'oubliez pas d'indiquer ce qui ne doit pas ou ne peut pas être déplacé;
- 5 Finalement, vous pourrez vous servir des items au bas du plan (soit en les découpant ou en les reproduisant) pour planifier et tester différents scénarios possibles.

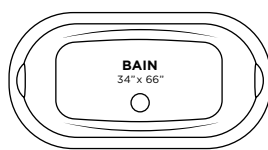
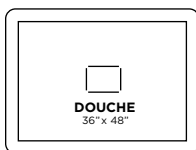
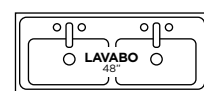
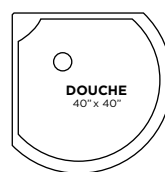
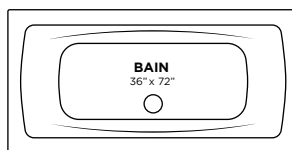

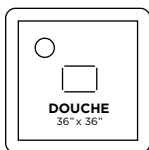
Avant de finaliser votre plan et vos achats, n'oubliez pas de valider le tout avec un professionnel comme un plombier ou un entrepreneur. Celui-ci (ou celle-ci) pourra vous orienter et confirmer la faisabilité de votre projet de construction ou de rénovation.



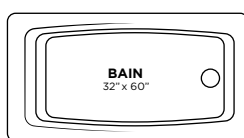
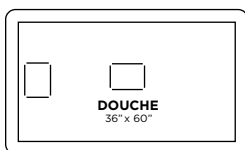
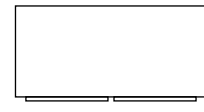
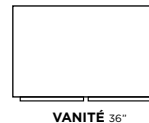
LE PLAN DE MA NOUVELLE SALLE-DE-BAIN




À DÉCOUPER




TOILETTE



COMPTOIRS 30"



COMPTOIRS 42"



COMPTOIRS 60"



UN BAIN, DE MULTIPLES OPTIONS!

Chez Liquidation Plomberie Rive-Sud, chaque projet est unique et nos conseillers se font un devoir de vous aider dans l'élaboration de la salle de bains de rêve.

Vous le savez sûrement, le bain est un élément déterminant qui peut transformer radicalement l'allure et la fonctionnalité de votre salle de détente. Selon vos préférences et l'espace disponible, plusieurs options s'offrent à vous : un bain pour une ou deux personnes, plus ou moins profonde, avec ou sans appuie-bras, autoportante, podium ou en alcôve...etc.

Au-delà de l'esthétique, un bain doit aussi répondre à vos attentes en termes de confort et de bien-être. C'est pourquoi, en plus d'offrir une grande sélection de baignoires de différents styles, notre équipe vous propose différentes options sur mesure à ajouter dans la baignoire de votre choix.

Votre bain...ou votre spa maison sur mesure

Ah! Les fameux systèmes de massages! Contrairement à la croyance populaire ils sont faciles d'entretien, peu bruyant et surtout, très agréables à utiliser si vos besoins ont été bien ciblés. Quels que soient vos préférences et vos besoins, nous mettons à votre disposition plusieurs types de systèmes personnalisés qui vous feront redécouvrir les bienfaits d'une

baignoire à remous esthétique et fonctionnelle. Le tout personnalisé sur mesure pour vous!

Par exemple, voici quelques options et systèmes de massage disponibles :

- Thérapeutique
- Tourbillon
- Chromothérapie
- Coussin appui-tête
- Poignées

Il est également possible de combiner plusieurs systèmes pour un équilibre parfait entre massages tourbillon et thérapeutique, donc massage musculaire et détente. En effet, les différents systèmes vous offrent des expériences sensorielles distinctes et vous procurent des bienfaits spécifiques.

Le système tourbillon

Les jets d'eau orientables sont disposés stratégiquement dans votre baignoire pour vous offrir un massage puissant sur chaque zone exposée à un jet. Ce type de massage permet de libérer en profondeur le muscle de ses agressions en favorisant l'élimination de toxines (acide lactique) et en procurant un effet réparateur.

Le massage à jets d'eau vous permet donc d'avoir un massage très puissant localisé sur une partie de votre corps.



MODÈLE ZEN3672R

Le système thérapeutique

Pour sa part, le système thérapeutique vous offre un massage doux et enveloppant, c'est-à-dire qu'il s'effectue sur l'ensemble du corps et n'est pas localisé sur une partie du corps spécifique. Ce sont des millions de bulles d'air chaud qui viennent masser, en harmonie, chaque partie de votre corps.

Le massage prodigué par l'air est stimulant. Il relaxe votre corps et vous libère du stress et des agressions multiples de votre environnement. De plus, l'intensité variable du système vous permet de définir vous-même vos préférences et vos besoins.



Chromothérapie

Besoin de stimuler votre esprit ?

C'est une méthode d'harmonisation naturelle par les couleurs. La couleur transmise dans l'eau du bain colore l'eau et crée un reflet sur les murs de la pièce. Chaque couleur correspond à une vibration ayant sa propre vitesse, longueur d'onde ou rythme. La chromothérapie exerce une influence physique, psychique ou émotionnelle et permet à votre énergie vitale d'atteindre un état qui favorise grandement votre bien-être.



Bref, une baignoire design c'est attrayant, mais une baignoire design, confortable et qui inclut des options adaptées à vos besoins, c'est merveilleux !

Liquidation

PLOMBERIE *Rive-Sud*



2107, chemin de l'Industrie
Saint-Mathieu-de-Beloeil
(Québec) J3G 0S3
(450) 446-9777



liquidationplomberie.ca

HEURES D'OUVERTURE

LUN	9 h · 17 h 30
MAR	9 h · 17 h 30
MER	9 h · 17 h 30
JEU	9 h · 21 h
VEN	9 h · 21 h
SAM	9 h · 17 h
DIM	Fermé

HORAIRE DE L'ENTREPÔT
POUR RAMASSAGE :
LUN au SAM 9h - 17h

